


Стратегия «Step By Step»

Простой и понятный алгоритм для торговли по уровням

А

Прямо
к цели



1

Среднесрочным и долгосрочным инвесторам

2

Тем, кто хочет зарабатывать как на росте, так и на колебаниях инструмента

3

Тем, кто уже имеет позицию по инструменту и хочет получить дополнительный доход



Идея стратегии:

1. При старте покупаем начальный объем
2. При снижении цены докупаем, т.е. увеличиваем позицию по бумаге
3. При росте цены продаем часть, т.е. уменьшаем позицию по бумаге

Преимущество стратегии



Простой и понятный алгоритм.

Стратегия приносит доход как при растущем, так и боковом движении цены.

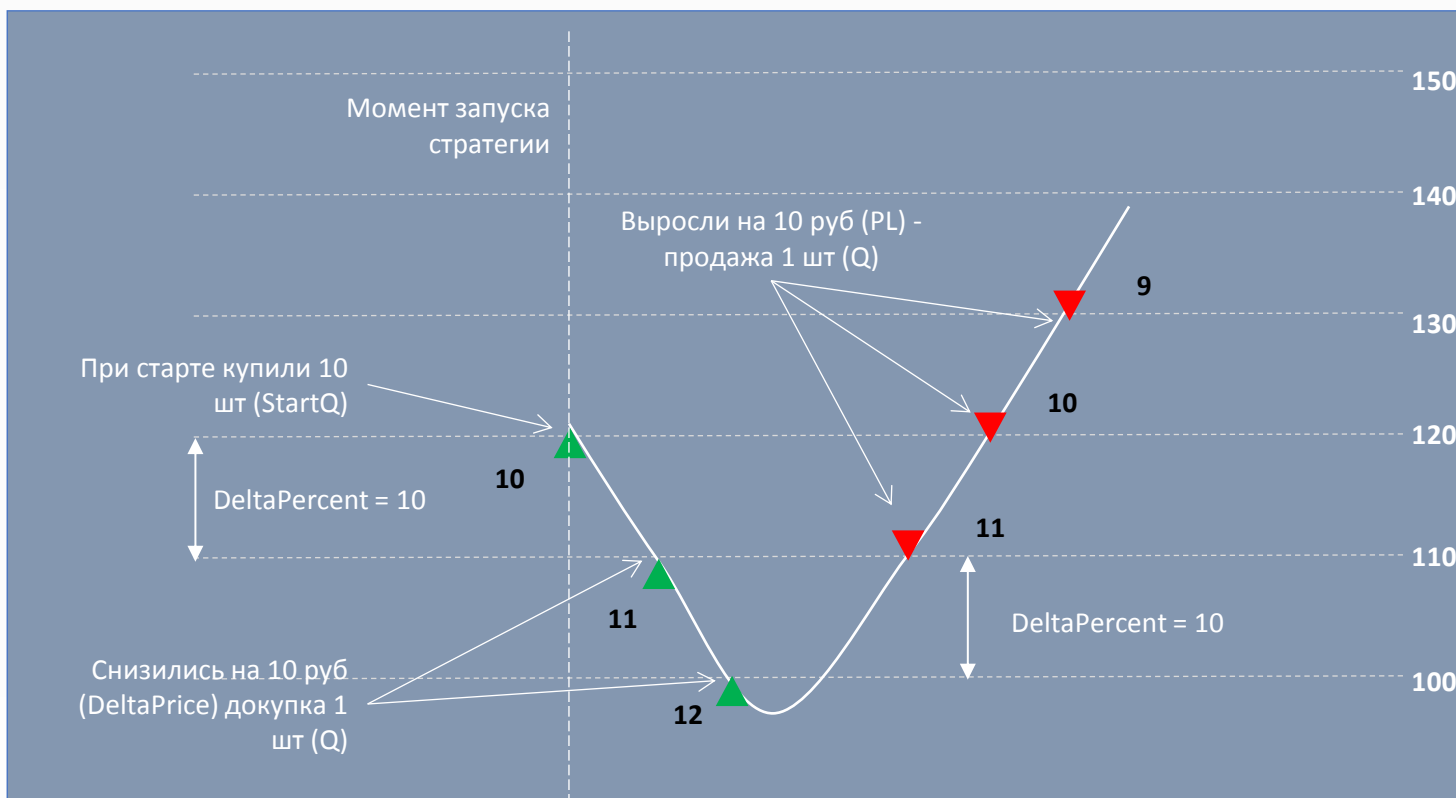
Каждое колебание цены на одном уровне приносит дополнительный доход.

Стратегия торгует только в лонг.

Правило 1. При первом запуске покупаем стартовый объем (StartQ штук) и добавляем цену «покупки» в список.

Правило 2. При снижении цены ниже минимальной покупки на DeltaPercent % покупаем еще Q штук, если не набрали допустимую позицию. Добавляем цену покупки в список.

Правило 3. При росте цены выше минимальной покупки на DeltaPercent % продаем Q штук, если еще не продали все. Удаляем данный уровень покупки из списка.

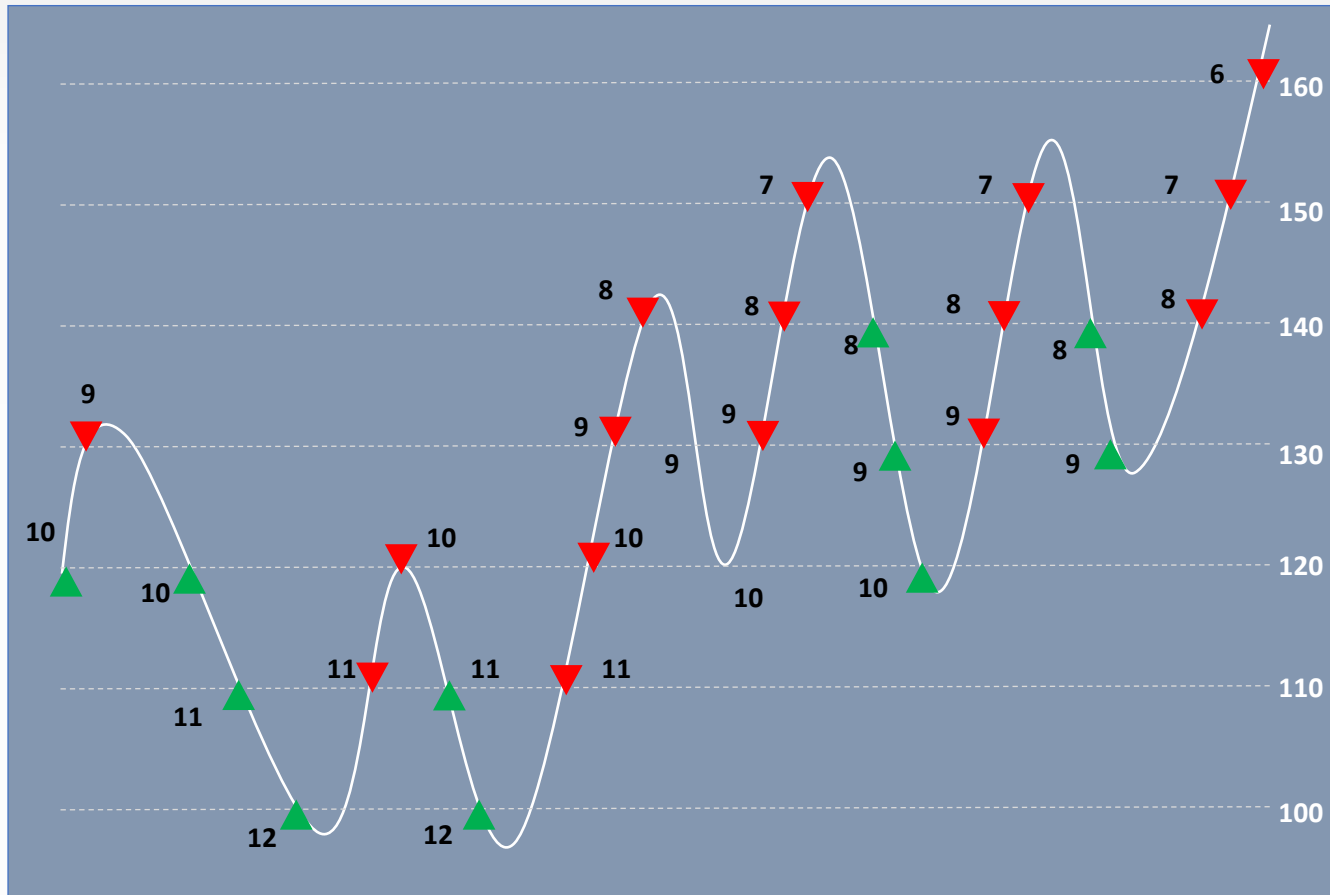


За период с 26/06/2018 по 26/09/2019 (15 месяцев) цена акций МТС не изменилась.

Доходность = $\sim 10\% + \sim 7,6\% + \sim 17,4\% = + 35\%$



Цена выросла.
 Прибыль сопоставима со стратегией купил и держи



ИТОГОВАЯ ПРИБЫЛЬ
 при росте цены
33%



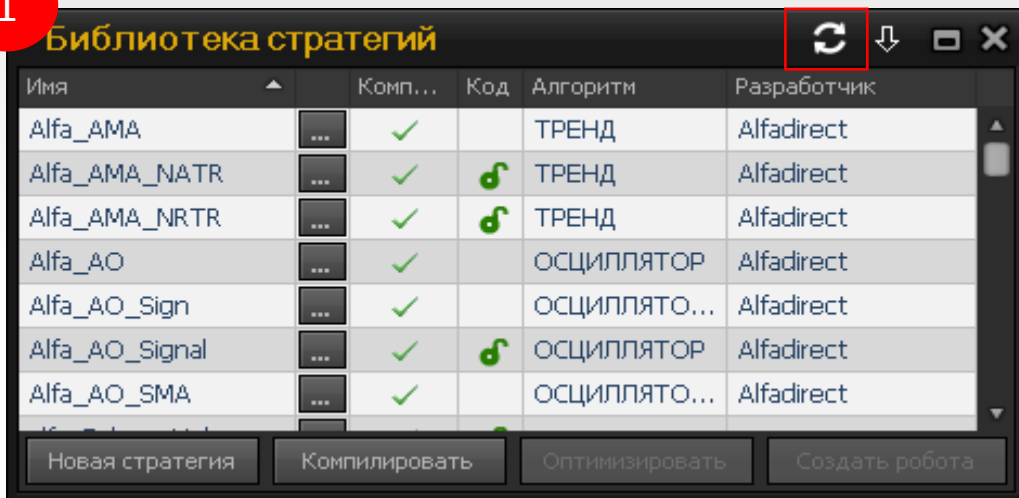
Идея : Купить «Газпром» в расчете на рост или колебания в диапазоне 110-140 рублей



Параметры стратегии:

- StartQ = 2000 штук - стартовое кол-во покупки
- Q = 100 штук – кол-во докупки при снижении и продажи при росте
- DeltaPercent = 1 % – изм. цены для докупки и продажи
- Предельная позиция лонг = 3000 штук

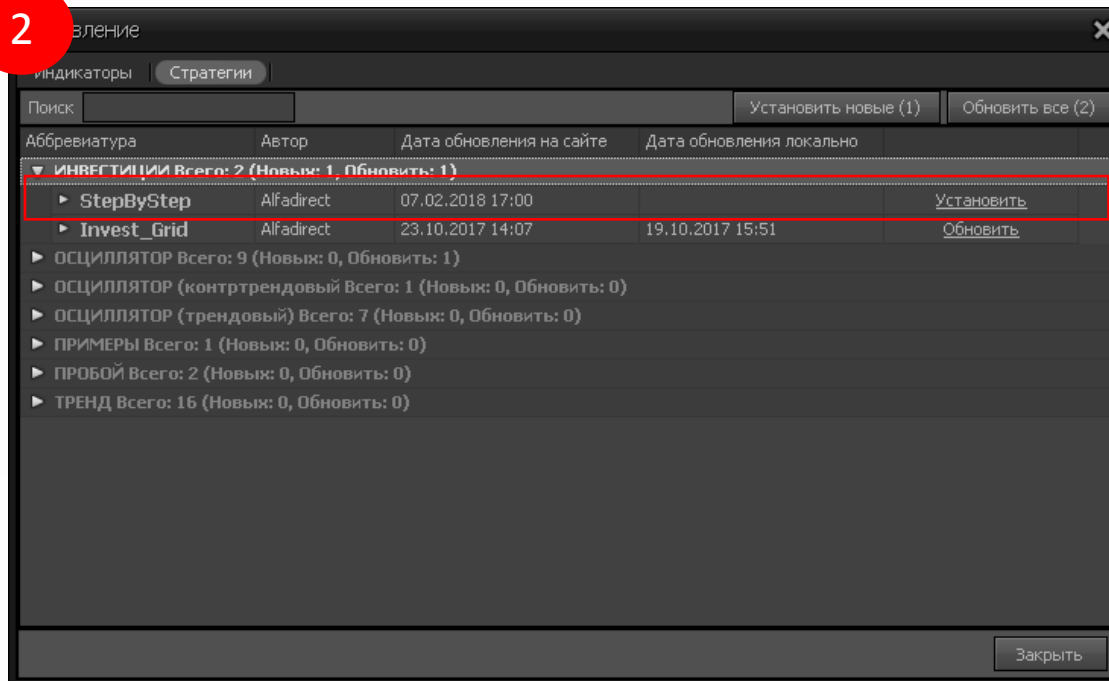
1



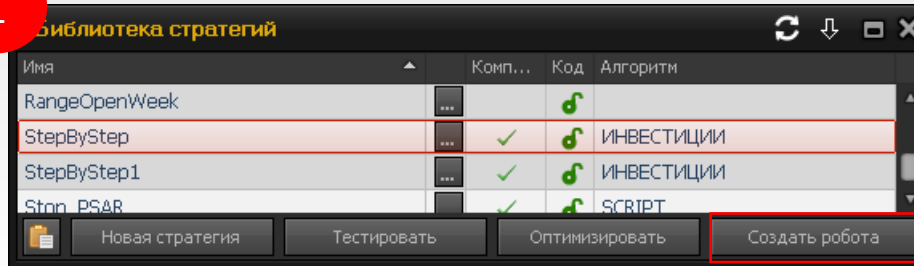
В Библиотеке стратегий нажимаем кнопку «обновить»

2

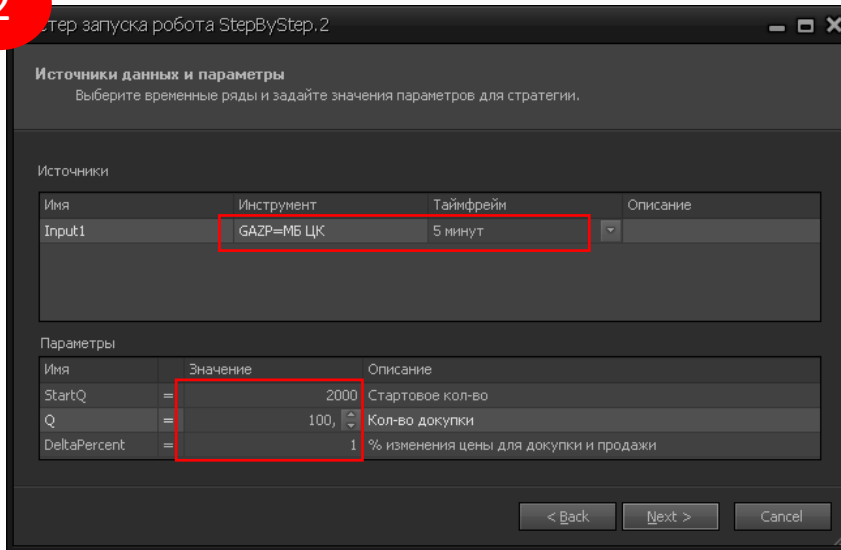
Выбираем раздел «ИНВЕСТИЦИИ», напротив стратегии «StepByStep» нажимаем кнопку «Установить». После этого стратегия появляется в Библиотеке стратегий.



1 В Библиотеке выбираем стратегию и нажимаем кнопку «создать робота»

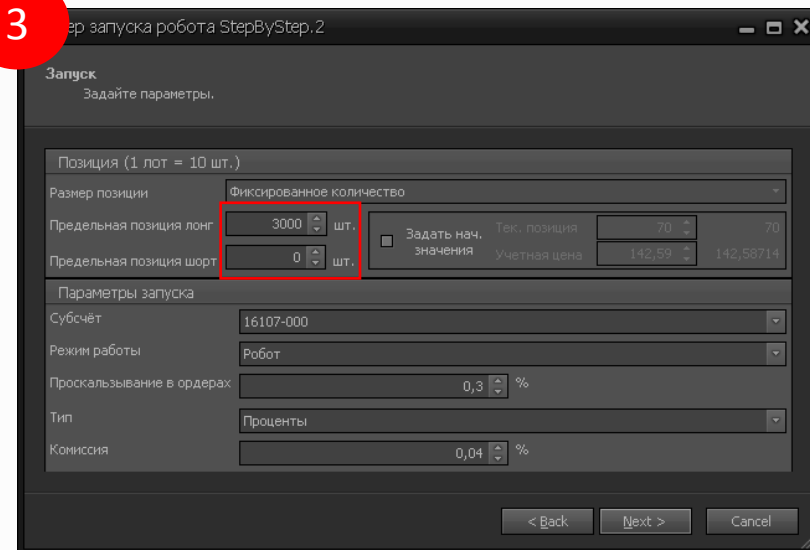


2 Задаем параметры стратегии

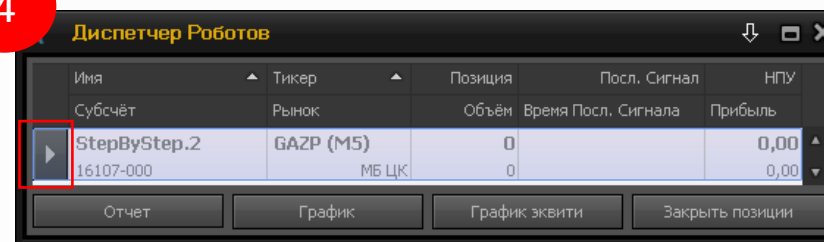


Рекомендуем выбирать таймфрейм = 1 - 5 минут.

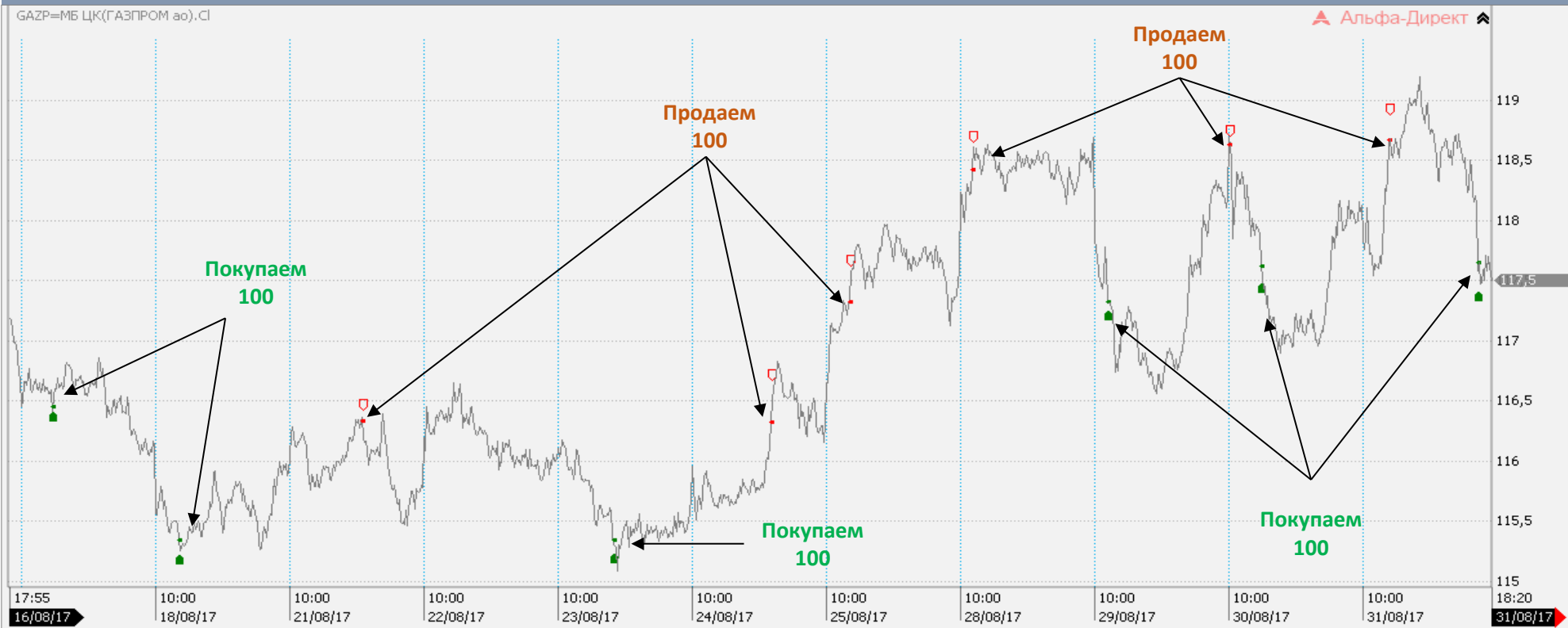
3 Задаем максимальную позицию

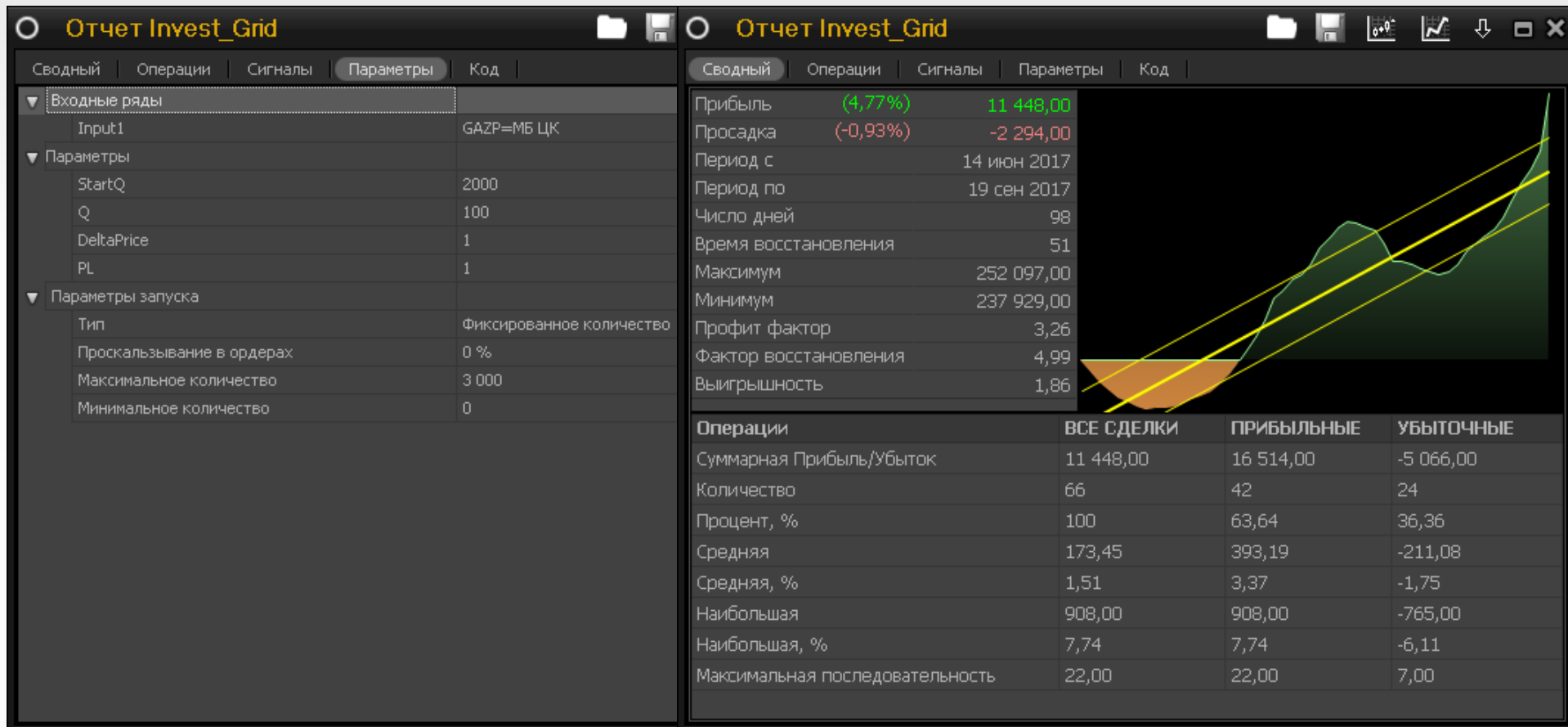


4 Запускаем робота



За 10 дней робот заработал 1,6 %
на росте акций - 1% и на колебаниях 0,6%





При колебаниях цены изменение капитала в отчете может иметь вид растущей волны.

Отчет StepByStep

Сводный | Операции | Сигналы | **Параметры** | Код

- ▼ Входные ряды
 - Input1 GMKN=МБ ЦК (МБ)
- ▼ Параметры
 - StartQ 200
 - Q 10
 - DeltaPercent 0,5
- ▼ Параметры запуска
 - Тип Фиксированное количество
 - Проскальзывание в ордерах 0 %
 - Максимальное количество 5 000
 - Минимальное количество 0
- ▼ Исполнение сигнала
 - Исполнение сигнала На закрытии

Отчет StepByStep

Сводный | Операции | Сигналы | Параметры | Код


Прибыль	(68,95%)	689 499,18
Просадка	(-16,82%)	-258 930,57
Период с	9 июл 2015	
Период по	19 сен 2017	
Число дней	804	
Время восстановления	153	
Максимум	1 694 045,15	
Минимум	999 604,15	
Профит фактор	1,56	
Фактор восстановления	2,66	
Выигрышность	1,18	



Операции	ВСЕ СДЕЛКИ	ПРИБЫЛЬНЫЕ	УБЫТОЧНЫЕ
Суммарная Прибыль/Убыток	689 499,18	1 931 093,56	-1 241 594,38
Количество	1 263	719	544
Процент, %	100	56,93	43,07
Средняя	545,92	2 685,80	-2 282,34
Средняя, %	0,66	3,07	-2,52
Наибольшая	8 983,03	8 983,03	-7 825,23
Наибольшая, %	11,34	11,34	-9,16
Максимальная последовательность	87,00	87,00	56,00



Для стратегии рекомендуется выбирать защитные, дивидендные или акции с хорошим потенциалом роста.



1

Газпром

2

МосБиржа

3

МТС

4

AT&T

5

KO

6

USD/RUB



Техническая поддержка:

+7 (495) 786-48-86

support@alfadirect.ru

- Оперативная поддержка по счету
- Ответы на базовые вопросы по роботам

Специалисты по торговым роботам:

robot@alfadirect.ru

- Помощь в самостоятельном создании стратегий
- Разбор ошибок



Материалы, указанные в документе, носят информационный характер и не являются коммерческим предложением, рекомендацией или офертой по покупке, продаже, обмену или проведению любых операций, прямо или косвенно связанных с отчуждением имущества, проведением торговых, биржевых и внебиржевых сделок. Все расчеты, приведенные в документе, являются условными и приведены для описания механизма действия финансовых инструментов и процессов. АО «Альфа-Банк» оставляет за собой право вносить любые изменения и дополнения в информационные материалы и документы. Настоящий материал был предоставлен Вам на условиях конфиденциальности и не может быть передан другим лицам без согласия АО «Альфа-Банк». Данный материал распространяется исключительно для информационных целей. Распространение данного материала не является деятельностью по инвестиционному консультированию. Информация приведенная в данном материале не является индивидуальной инвестиционной рекомендацией.

