


# Основы управления деньгами

Первый шаг к финансовой свободе



# А

Прямо  
к цели



«Потеря времени равнозначна потере капиталов,  
которое можно было заработать за это время»



1. Повышать финансовую грамотность



2. Зарабатывать



3. Сохранять



4. Приумножать



Если на 1-ю клетку шахматной доски положить 1 зерно риса, на 2-е – 2 зерна, на 3-е – 4 зерна и т.д., удваивая количество зёрен на каждой следующей клетке.

Сколько зёрен будет в последней клетке?

$$1 + 2^{63}$$

«Малое во времени превращается в великое!»



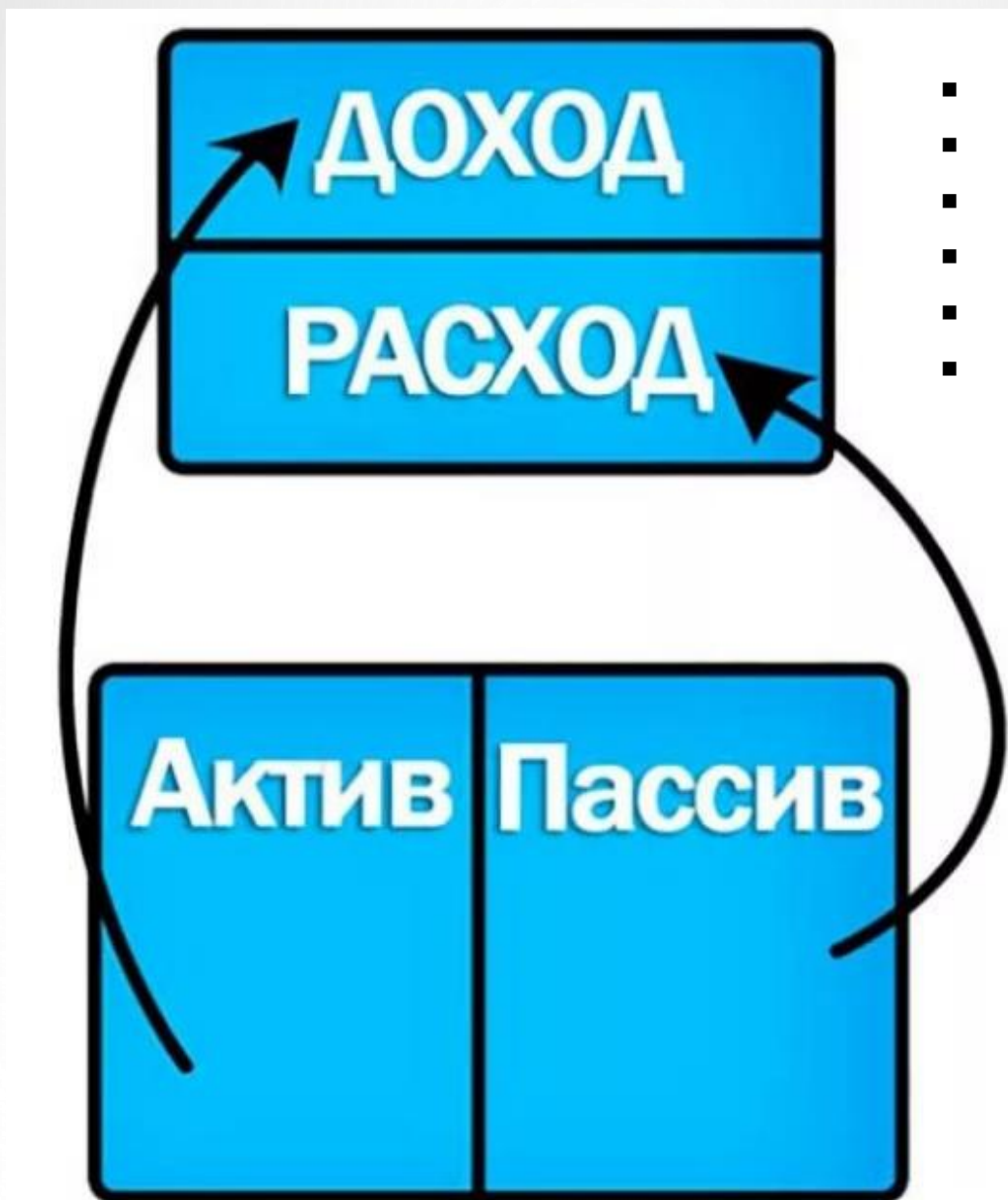
- З/П
- Доход от бизнеса
- Доход по вкладам и инвестициям
- Спекуляции
- Авторский гонорар

- Первичные потребности
- Хобби
- Налоги
- Проценты по кредитам
- Плата за обучение
- Коммунальные услуги и др.

ДОХОДЫ - РАСХОДЫ

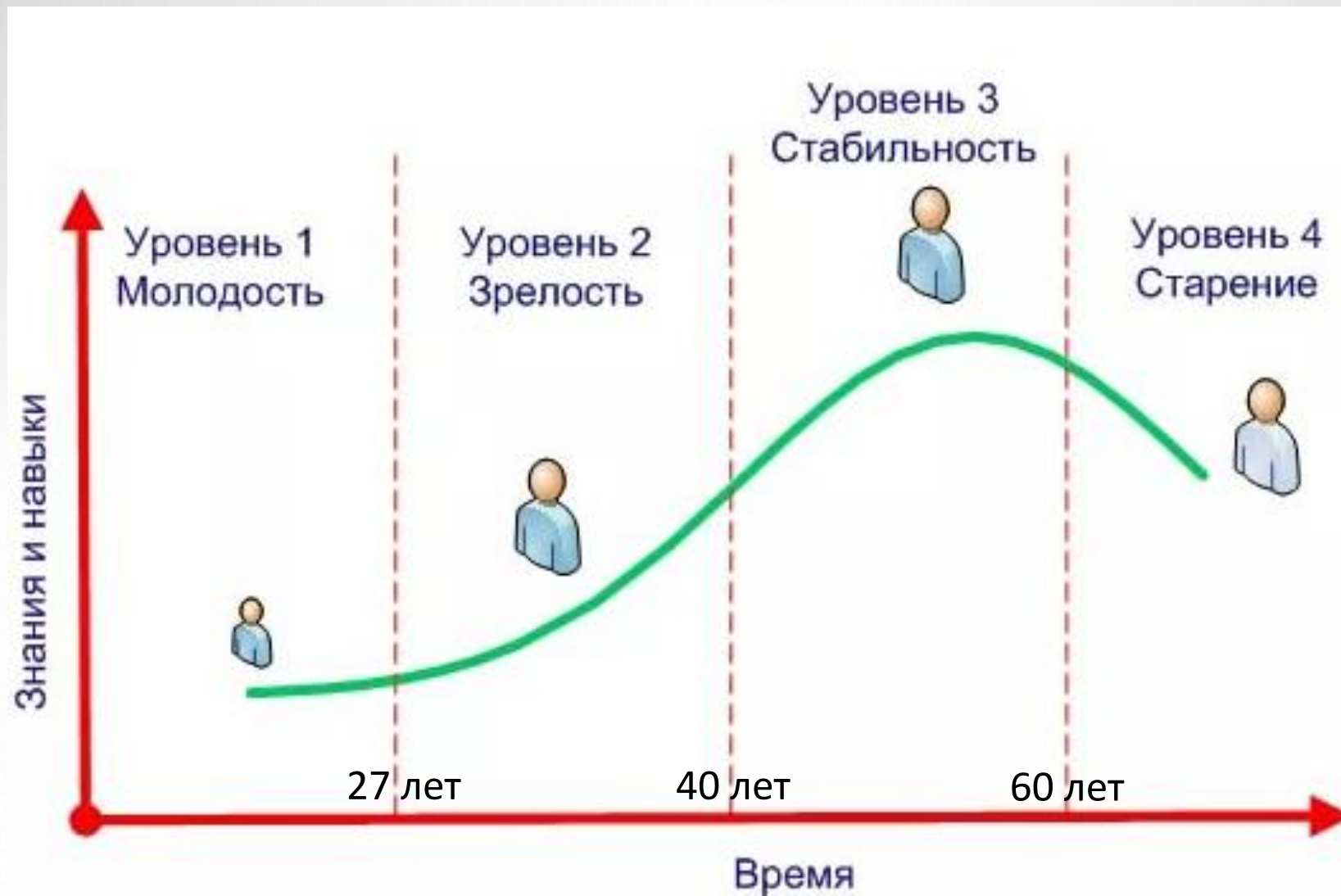
- З/П
- Доход от бизнеса
- Доход по вкладам и инвестициям
- Спекуляции
- Авторский гонорар

- Ценные бумаги
- Недвижимость (создающая доход)
- Интеллектуальная собственность
- Бизнес
- Банковские вклады



- Первичные потребности
- Хобби
- Налоги
- Проценты по кредитам
- Плата за обучение
- Коммунальные услуги и др.

- Кредит
- Ипотека
- Кредитная карточка



- Ориентация на долгосрочные проекты.
- Допустим высокий уровень риска.
- Постоянное инвестирование как в обучение, так и фондовый рынок.






- Рост квалификации и уровня дохода.
- Рост затрат за счёт покупки квартиры, рост численности семьи.
- Поиск баланса между доходами и расходами.
- Небольшая величина инвестиций с низким уровнем риска.



- Заметный рост квалификации, высокий уровень дохода.
- Увеличение разницы между доходами и расходами.
- Ориентация на доходные инвестиции.



- Падение жизненной энергии и уровня дохода.
- Ориентация на семью и внуков.
- Перевод накоплений в консервативные инвестиции, дающих пассивный доход.



### Создание капитала



Для 1 и 3-й стадий

### Защита от инфляции



Для 2-й стадии и  
консерваторов

### Пассивный доход



Для 4-й стадии

## Доля в портфеле

## Цель

10 %

Ликвидная часть



Под возможные  
текущие потребности

20 – 70 %

Доходная часть



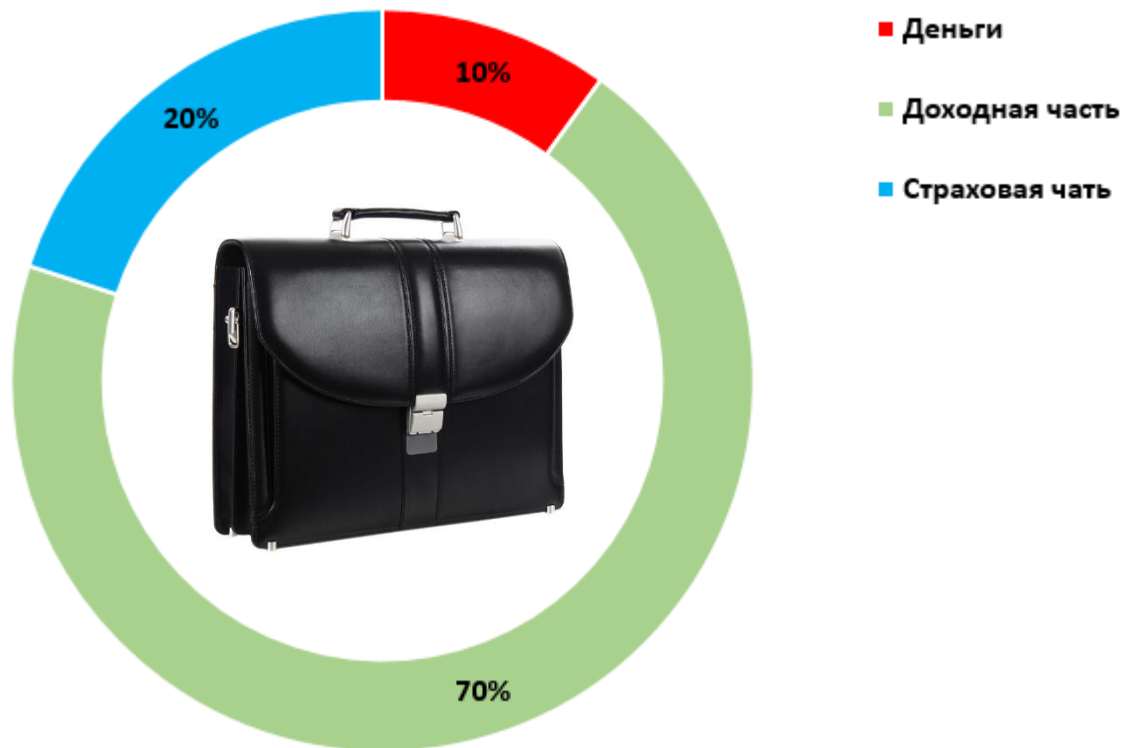
Для максимального  
роста портфеля

20 – 70 %

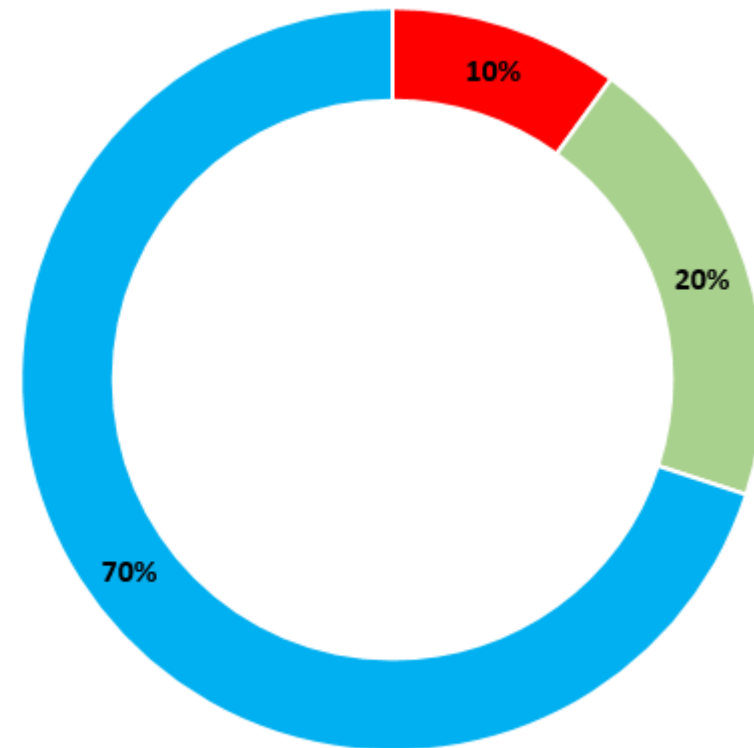
Страховая часть



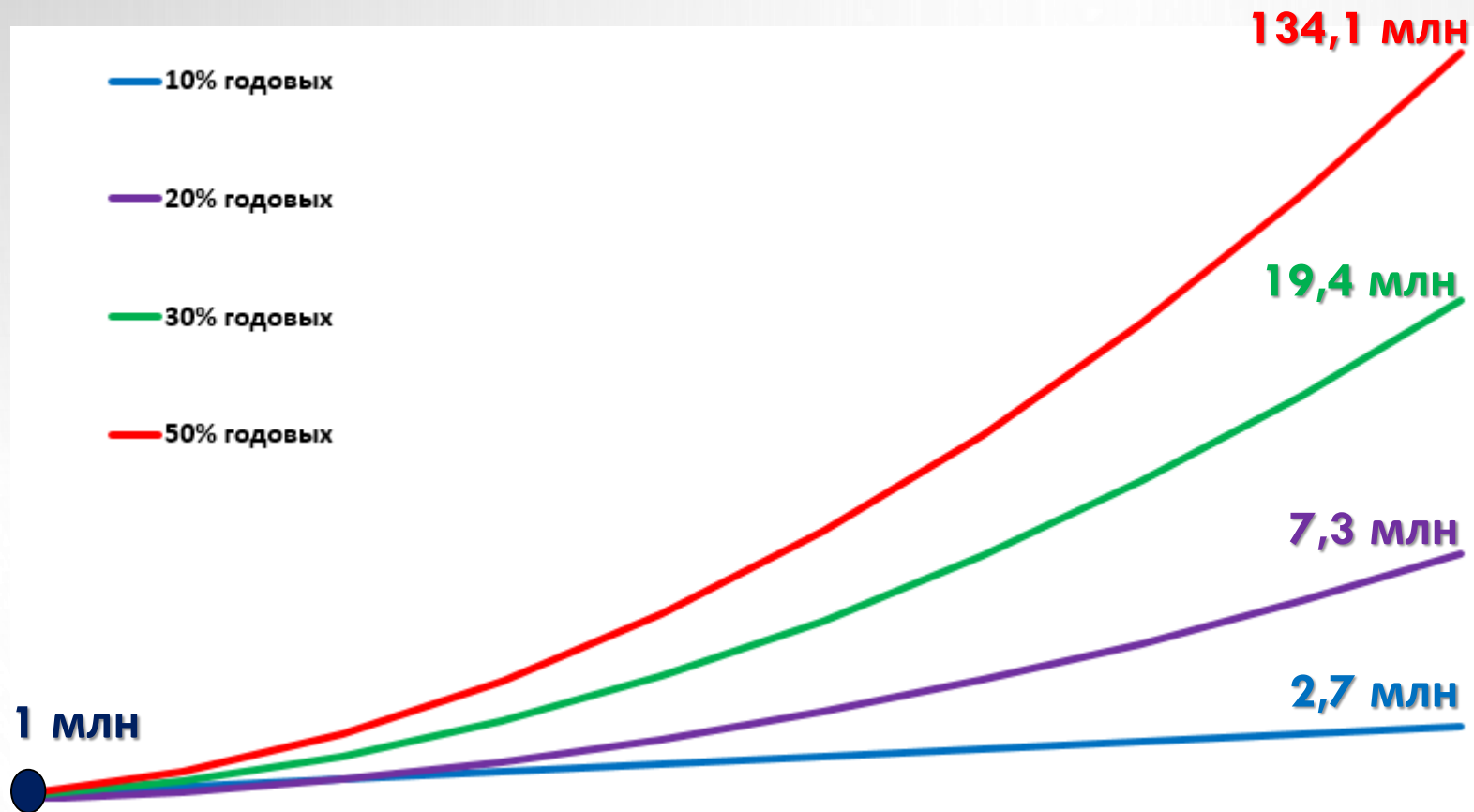
Для сглаживания  
последствий убытков  
доходной части портфеля

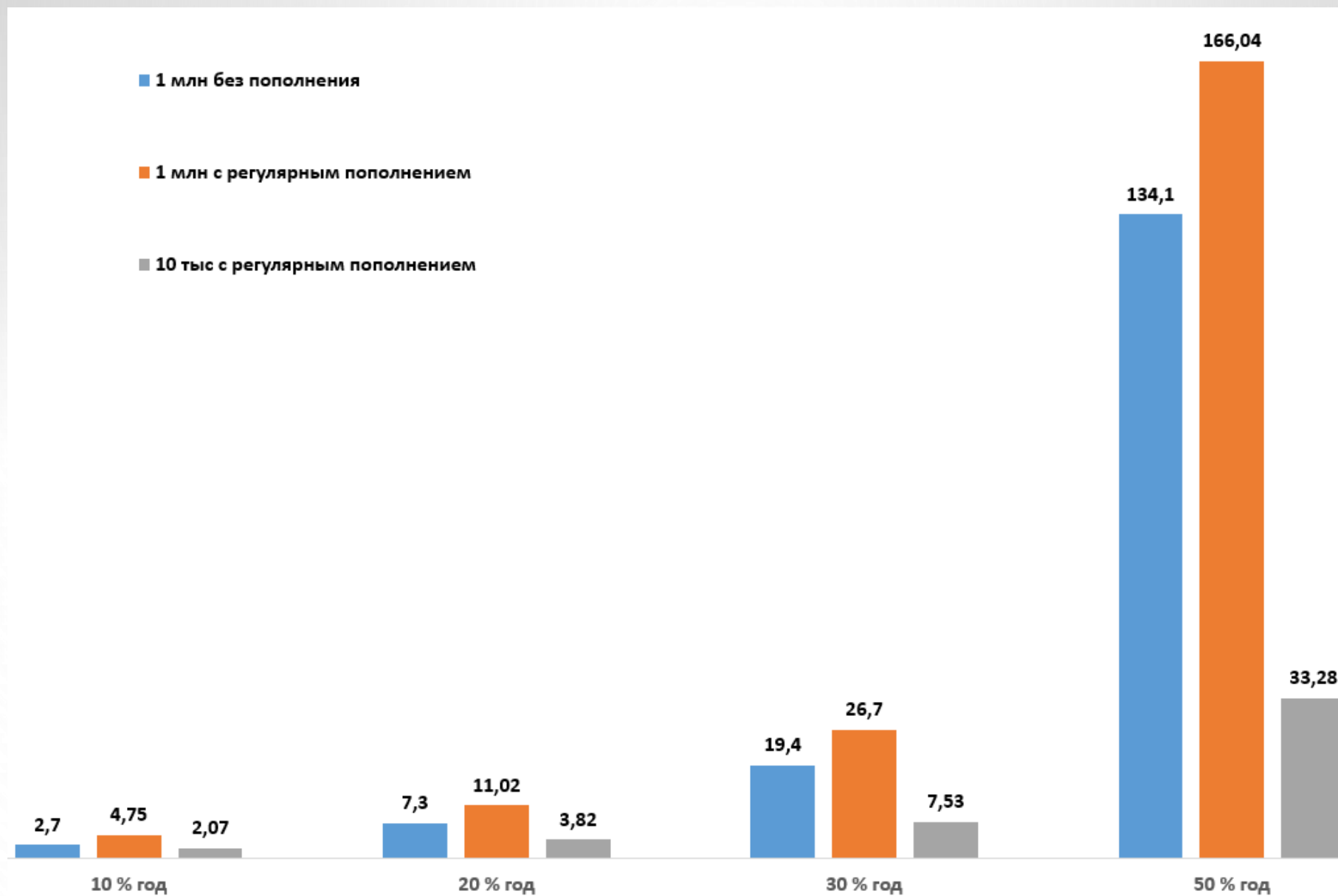


Агрессивный портфель



Консервативный портфель



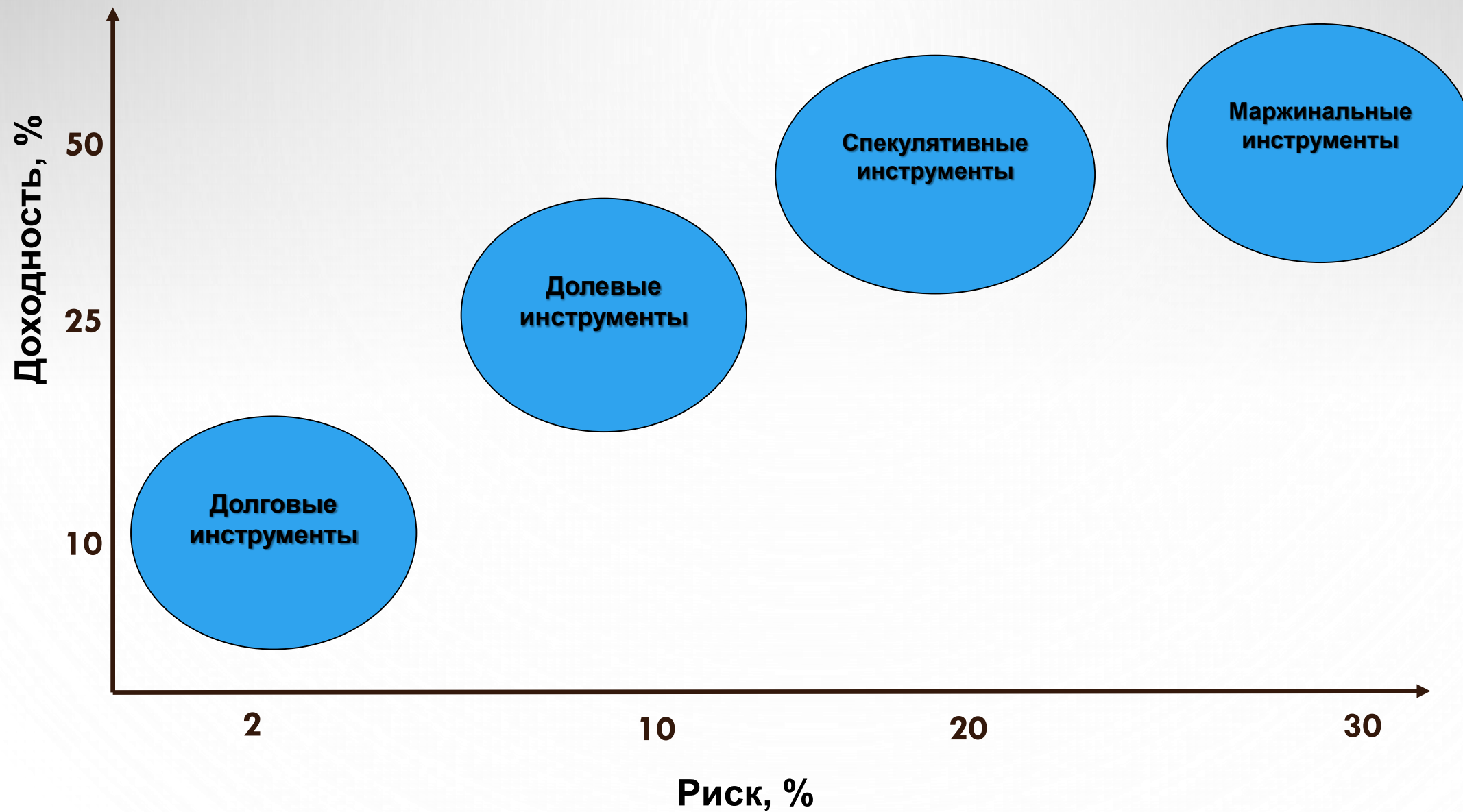







- Время инвестирования и процентная ставка дохода – основные факторы достижения финансовой цели.
- Начальная сумма даёт хороший старт, но именно время инвестирования и процентная ставка определяют конечный результат.
- Регулярное пополнение счёта позволяет сгладить начальное отсутствие капитала.








**Инвестор**



100 тыс руб

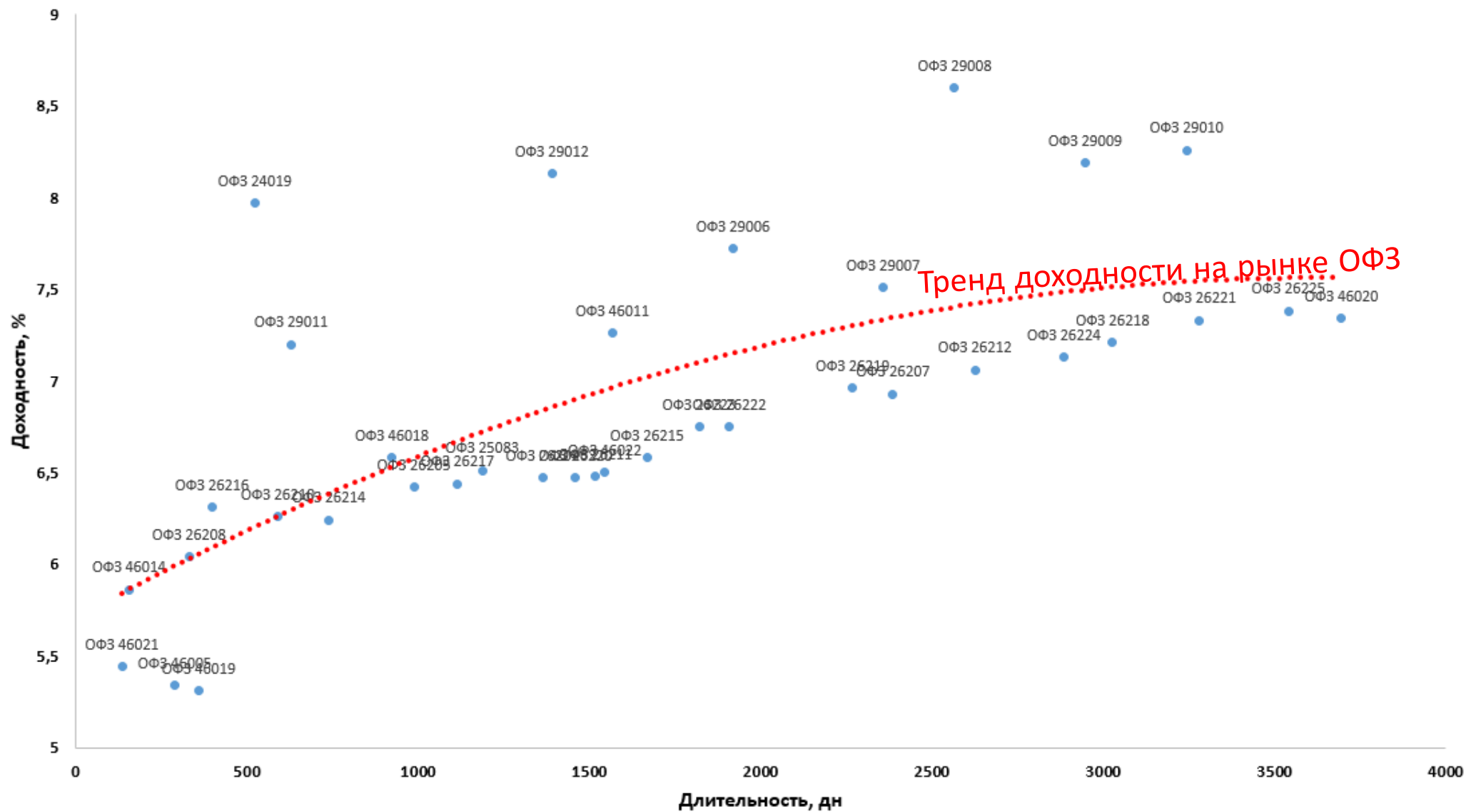


110 тыс руб



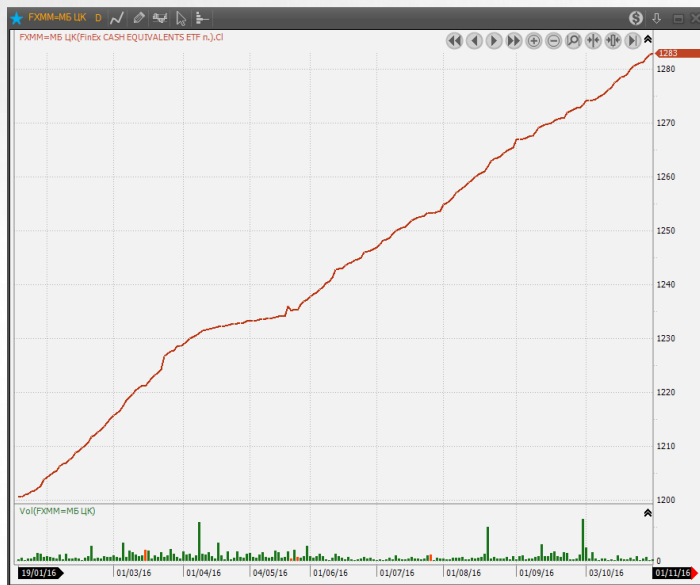
**Заёмщик**





- FXMM – фонд банковских вкладов

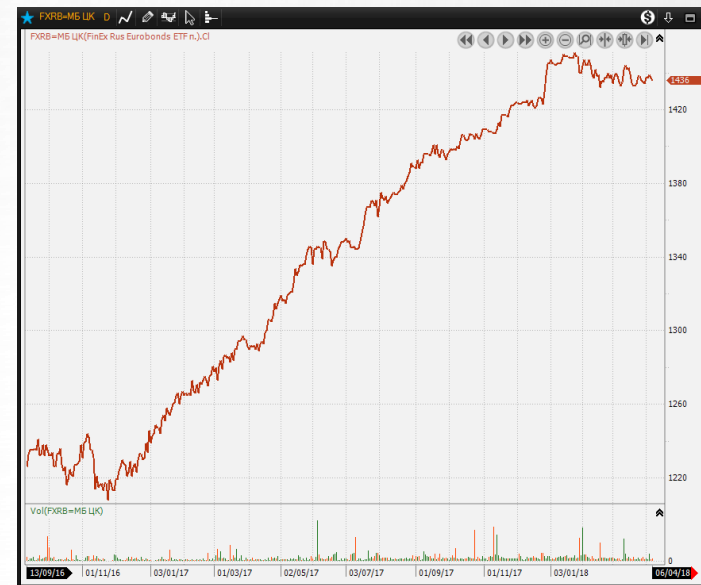
Доходность 7 – 8 % год



Эффективен при стабильном рубле

- FXRB – фонд корпоративных еврооблигаций

Доходность 15 – 17 % год



Эффективен при падении курса рубля

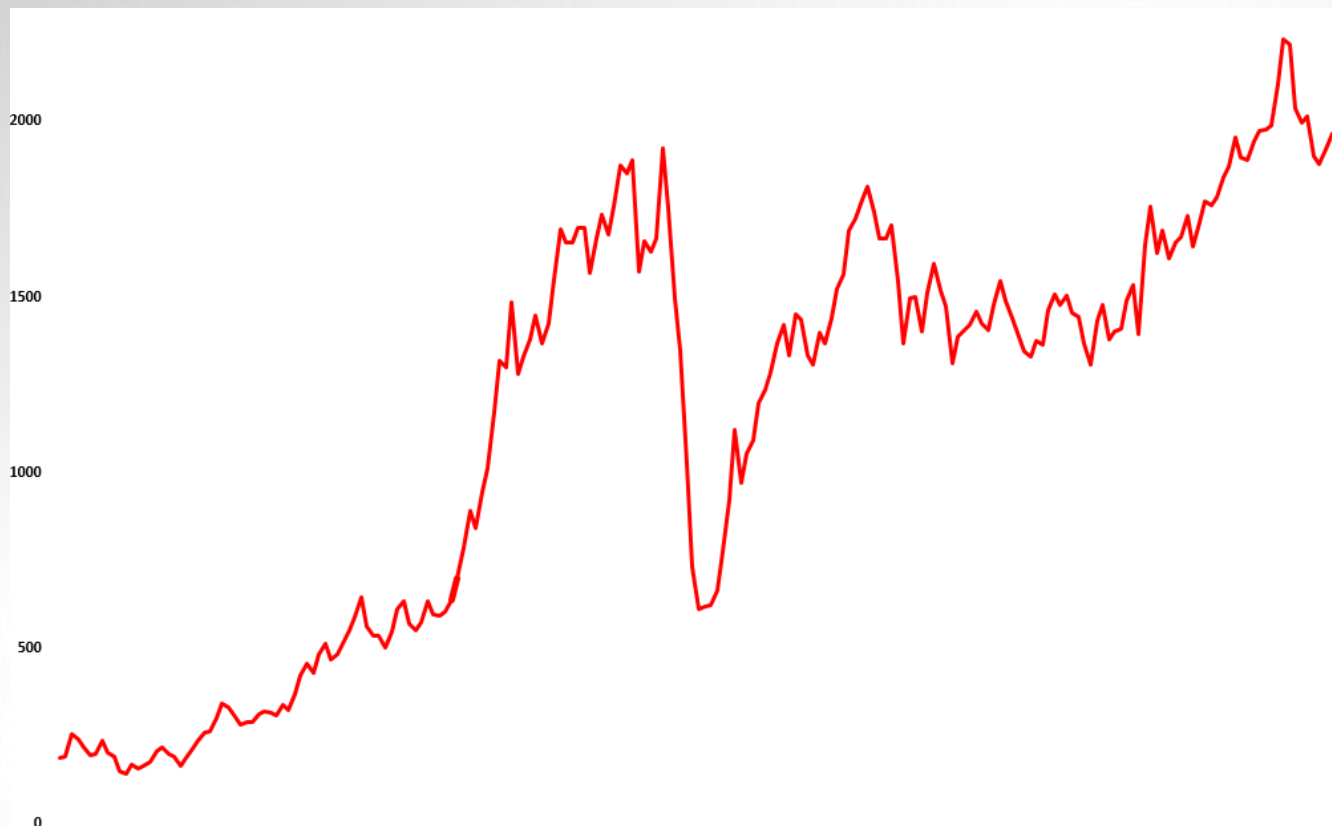
**Акция** – это ценная бумага, подтверждающая право владения частью компании. Это инструмент для получения дохода за счёт изменения её рыночной цены и дивиденда.



- Компании привлекают деньги на развитие своего бизнеса

- Инвесторы получают прибыль на вложенный капитал





Год	Доходность
2000	-23%
2001	81%
2002	22%
2003	62%
2004	7%
2005	83%
2006	68%
2007	12%
2008	-67%
2009	120%
2010	23%
2011	-17%
2012	5,40%
2013	1,70%
2014	-7,10%
2015	26,10%
2016	26.7%
2017	-5,50%

Средняя годовая доходность 23%

и дивиденды каждый год 4-10 %





- Дали 700 % прибыли на вложенный капитал



- Дали 400 % прибыли на вложенный капитал



- Дали 340 % прибыли на вложенный капитал



- Дали 290 % прибыли на вложенный капитал

### 1. АО «Ленэнерго»



Рост акций за 3 года на 620%  
Дивиденд 13% год

### 2. АО «Татнефть\_П»



Рост акций за 3 года на 170%  
Дивиденд 8,3% год

### 3. АО «ГМК НорНикель»



Рост акций за 3 года на 35%  
Дивиденд 9,8% год

### 4. АО «Лукойл»



Рост акций за 3 года на 50%  
Дивиденд 6,8% год



812 млрд долл.  
Дивиденд 1,53% год.  
Рост 908% за 10 лет



490 млрд долл.  
Рост 750% за 5 лет



140 млрд долл.  
Дивиденд 2,27% год.  
Рост 245% за 5 лет



Спекулянты – это лица, которые покупают что-либо не для собственного потребления, а с целью последующей продажи по более высокой цене.



Спекулянты 80-х г. XX века



Спекулянты наст. времени



### Сделки:

1. Покупка 57,5 руб – продажа по 60 руб.
2. Продажа по 60 руб – покупка по 58,5 руб.
3. Покупка по 58,5руб – пока держим позицию.

Основной закон успешных спекуляций:  
«Покупай дешево – продавай дорого!»

Пример спекулятивной торговой системы



Год	Доходность	Просадка	Кол-во сделок	Доход на сделку
2007	46,10%	-3,52%	40	1,03%
2008	63,80%	-10,30%	90	1,07%
2009	246,21%	-9,18%	113	1,09%
2010	38,70%	-13,38%	60	0,65%
2011	22,60%	-11,47%	61	0,53%
2012	14,41%	-14,50%	43	0,28%
2013	30,45%	-9,48%	35	0,91%
2014	32,07%	-8,58%	52	0,82%
2015	41,98%	-11,07%	57	0,57%
2016	36,34%	-13,47%	49	0,59%

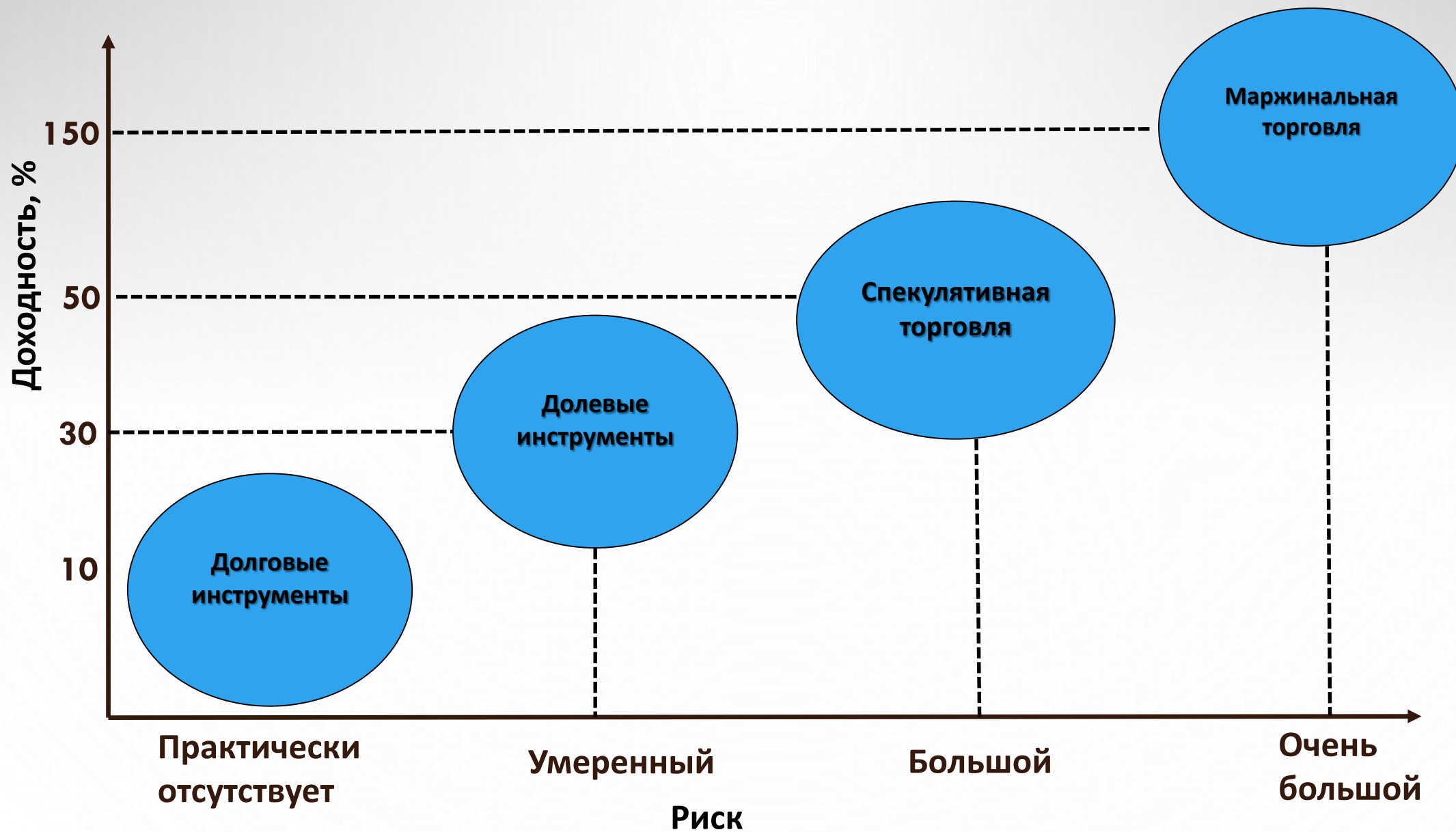
**Маржинальная торговля** – это осуществление сделок при помощи заёмных денег или товаров, которые выдаются на основании активов на торговом счёте.

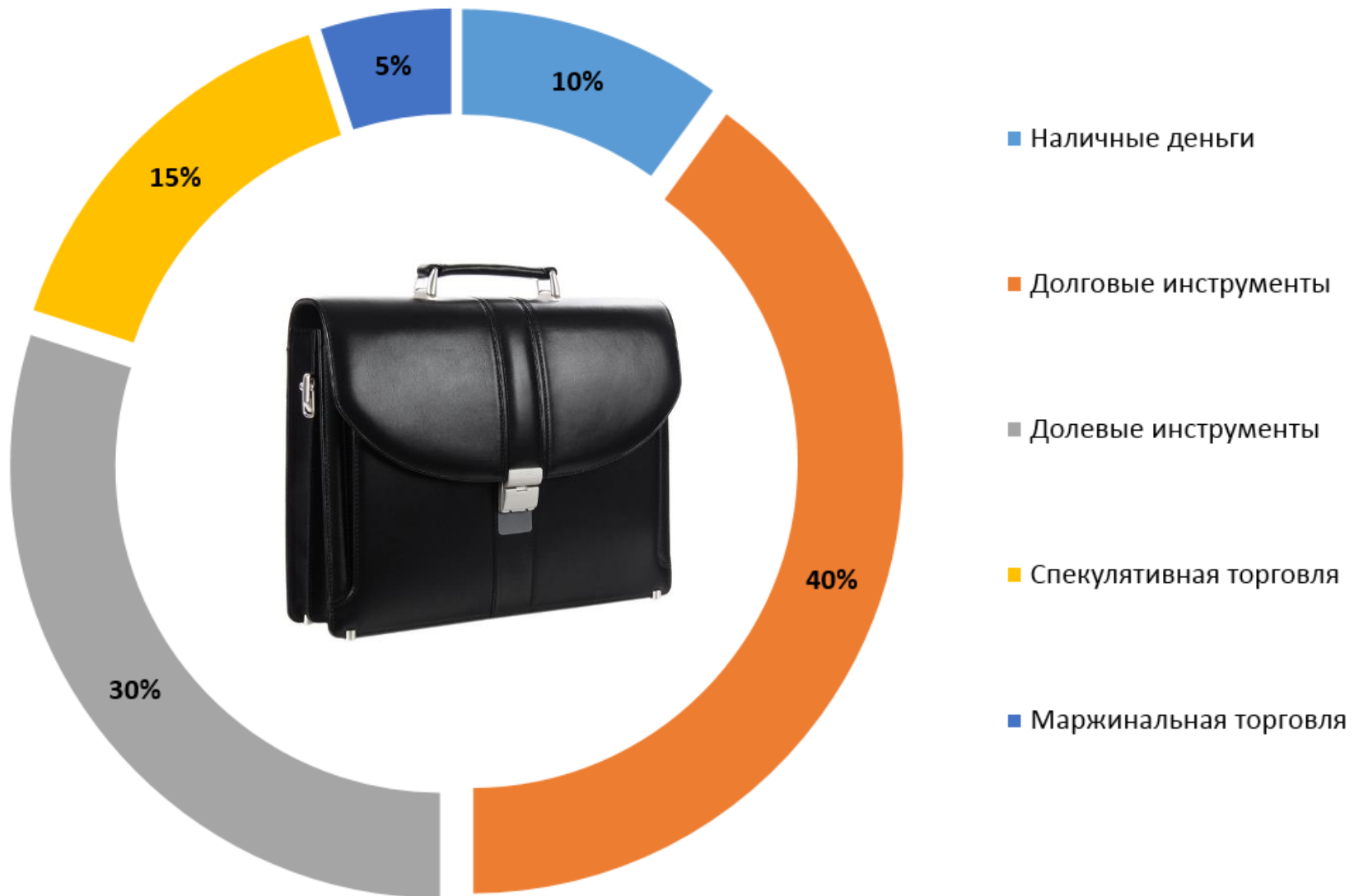


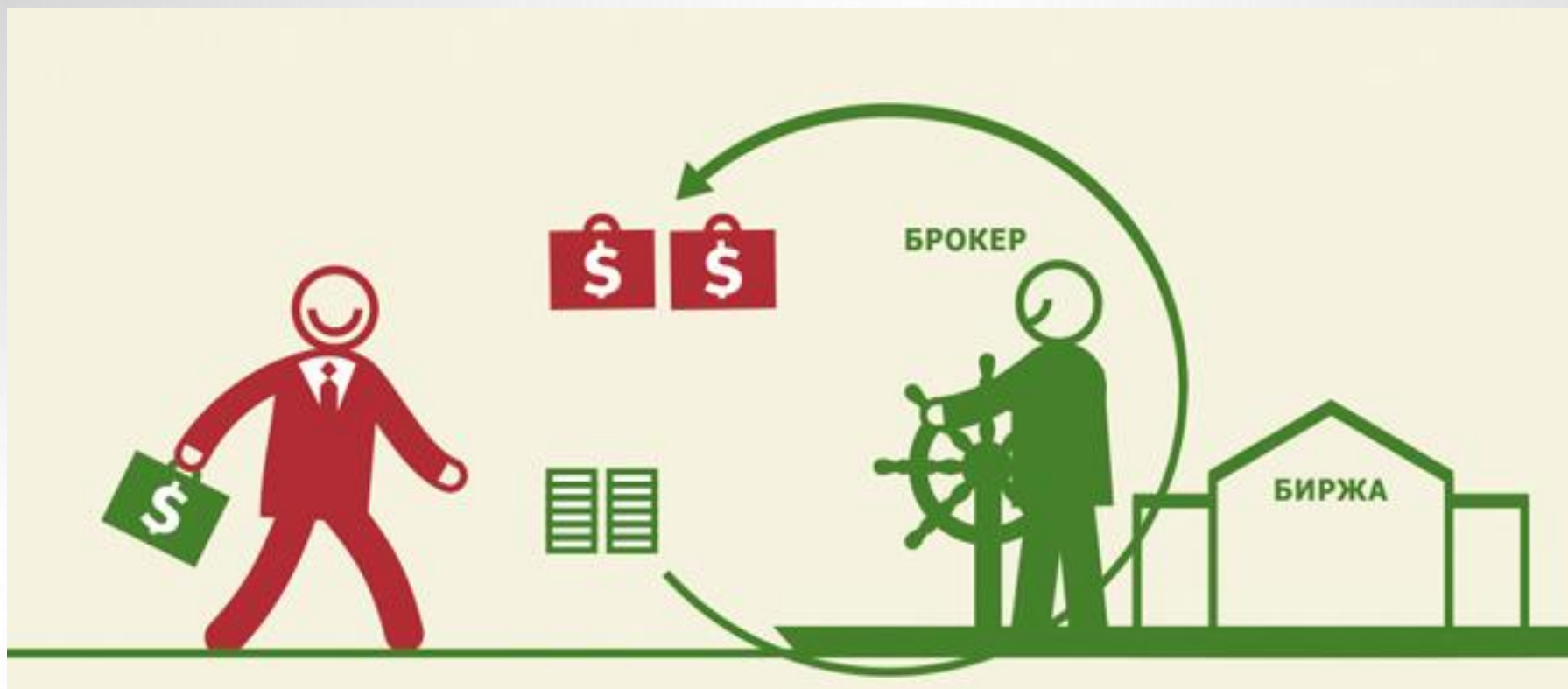
- Прибыль растёт в к раз (при положительном сценарии)
- Также кратно растут и убытки (при отрицательном сценарии)











Альфа-Банк – лучший брокер!

- Надёжность
- Низкие затраты
- Хороший сервис

### 1. Открыть брокерский счёт



### 2. Пополнить его



### 3. Торговать



# Удачных Вам инвестиций!

Достигайте своих целей с  
Альфа-Банком

# А

Прямо  
к цели



Материалы, указанные в документе, носят информационный характер и не являются коммерческим предложением, рекомендацией или офертой по покупке, продаже, обмену или проведению любых операций, прямо или косвенно связанных с отчуждением имущества, проведением торговых, биржевых и внебиржевых сделок. Все расчеты, приведенные в документе, являются условными и приведены для описания механизма действия финансовых инструментов и процессов. АО «Альфа-Банк» оставляет за собой право вносить любые изменения и дополнения в информационные материалы и документы. Настоящий материал был предоставлен Вам на условиях конфиденциальности и не может быть передан другим лицам без согласия АО «Альфа-Банк». Данный материал распространяется исключительно для информационных целей. Распространение данного материала не является деятельностью по инвестиционному консультированию. Информация приведенная в данном материале не является индивидуальной инвестиционной рекомендацией.

# А

**Прямо  
к цели**